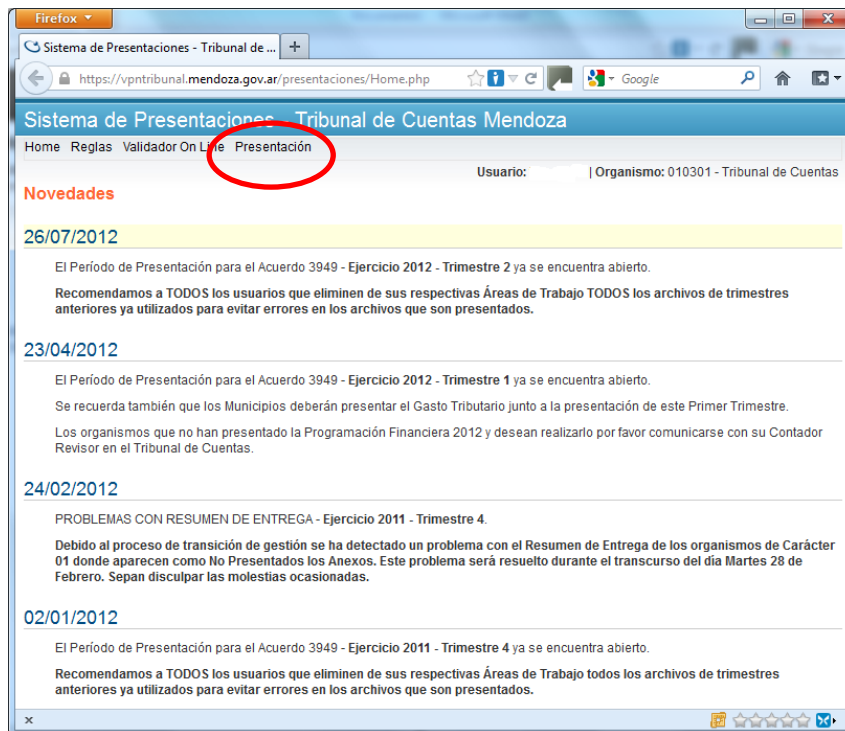


Ley de Responsabilidad Fiscal

Cómo Presentar los Anexos

01. Ir al menú "Presentación":



The screenshot shows a web browser window with the following content:

- Browser title: Sistema de Presentaciones - Tribunal de Cuentas Mendoza
- Address bar: <https://vpntribunal.mendoza.gov.ar/presentaciones/Home.php>
- Page title: Sistema de Presentaciones - Tribunal de Cuentas Mendoza
- Navigation menu: Home, Reglas, Validador On Line, **Presentación** (circled in red)
- User information: Usuario: [] | Organismo: 010301 - Tribunal de Cuentas
- Section: **Novedades**
- News items:
 - 26/07/2012**

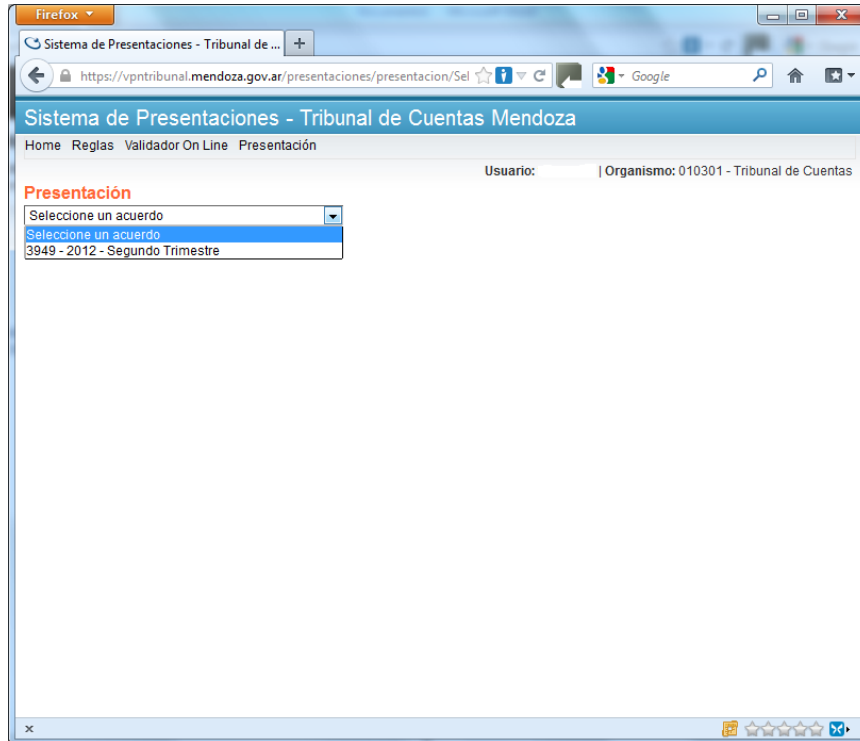
El Período de Presentación para el Acuerdo 3949 - Ejercicio 2012 - Trimestre 2 ya se encuentra abierto.
Recomendamos a TODOS los usuarios que eliminen de sus respectivas Áreas de Trabajo TODOS los archivos de trimestres anteriores ya utilizados para evitar errores en los archivos que son presentados.
 - 23/04/2012**

El Período de Presentación para el Acuerdo 3949 - Ejercicio 2012 - Trimestre 1 ya se encuentra abierto.
Se recuerda también que los Municipios deberán presentar el Gasto Tributario junto a la presentación de este Primer Trimestre.
Los organismos que no han presentado la Programación Financiera 2012 y desean realizarlo por favor comunicarse con su Contador Revisor en el Tribunal de Cuentas.
 - 24/02/2012**

PROBLEMAS CON RESUMEN DE ENTREGA - Ejercicio 2011 - Trimestre 4.
Debido al proceso de transición de gestión se ha detectado un problema con el Resumen de Entrega de los organismos de Carácter 01 donde aparecen como No Presentados los Anexos. Este problema será resuelto durante el transcurso del día Martes 28 de Febrero. Sepan disculpar las molestias ocasionadas.
 - 02/01/2012**

El Período de Presentación para el Acuerdo 3949 - Ejercicio 2011 - Trimestre 4 ya se encuentra abierto.
Recomendamos a TODOS los usuarios que eliminen de sus respectivas Áreas de Trabajo todos los archivos de trimestres anteriores ya utilizados para evitar errores en los archivos que son presentados.

02. Se abrirá la pantalla para seleccionar en la lista desplegable “Seleccione un acuerdo” el Acuerdo a presentar y el período respectivo:



03. Al escoger el período, se mostrará una grilla con los anexos a presentar. Notar el tilde de color grisado y el campo fecha vacío. Para presentar el archivo es necesario hacer un click en el ícono con la carpeta amarilla:

Sistema de Presentaciones - Tribunal de Cuentas Mendoza

Home Reglas Validador On Line Presentación

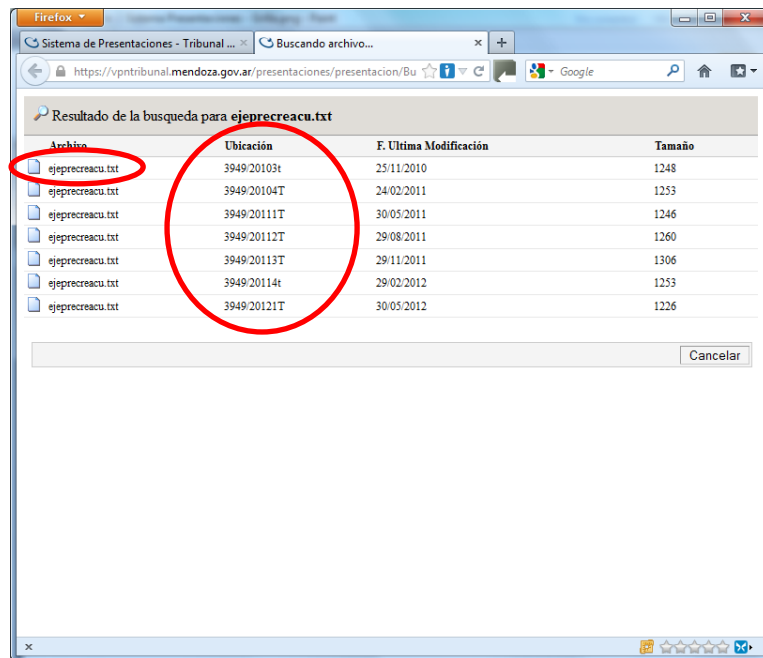
Usuario: | Organismo: 090901 - Ente Provincial Regulador El@ctrico

Presentación

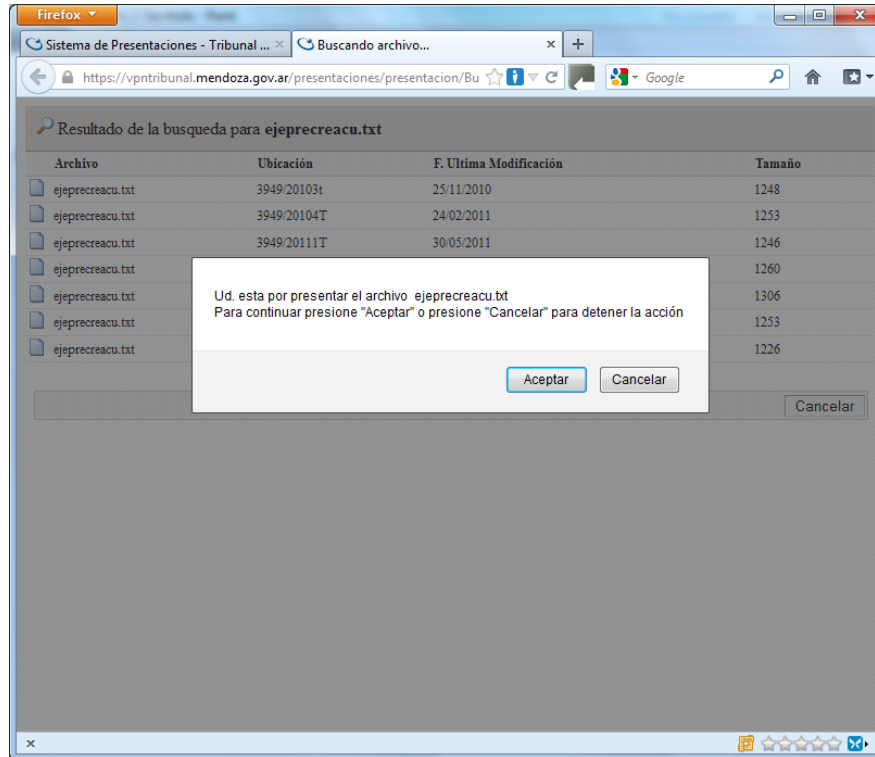
3949 - 2012 - Segundo Trimestre Resumen de Entrega

Anexo	Descripcion	Nombre	Fecha	Presentar
<input checked="" type="checkbox"/>	2 De la ejecucion del presupuesto con relacion a los creditos acumulada al fin del trimestre	ejeprecreacu		
<input type="checkbox"/>	2 bis De la ejecucion del presupuesto con relacion a los creditos correspondiente al trimestre	ejeprerelcre		
<input checked="" type="checkbox"/>	3 De la ejecucion del presupuesto con relacion al calculo de recursos y financiamiento acumulado al fin del trimestre e ingresado en el trimestre	ejeprecalrecfinacu		
<input checked="" type="checkbox"/>	4 Ejecucion presupuestaria del trimestre. Cumplimiento de metas	ejeprecummeta		
<input checked="" type="checkbox"/>	5 Evolucion de la deuda publica consolidada acumulada al fin del trimestre	evodeuconacu		
<input checked="" type="checkbox"/>	6 Evolucion de la deuda flotante acumulada al fin del trimestre	evodeufoacu		
<input checked="" type="checkbox"/>	30 Anexo 30 articulo 5 inciso c	ie-05-c		
<input checked="" type="checkbox"/>	30 Anexo 30 articulo 5 inciso d	ie-05-d		

04. Se abrirá una ventana que es un BUSCADOR del nombre exacto del archivo que corresponde al anexo que se quiere presentar en el Área de Trabajo, debido a esto es muy importante **respetar la nomenclatura** descrita en el Acuerdo y tener una sola copia del mismo o **bien identificada la carpeta (Ubicación)** donde se almacenó para no equivocarse al momento de seleccionar el archivo.



05. Para presentarlo simplemente hacerle un click al nombre del archivo, tras lo cual se presentará un mensaje de advertencia al que hay que darle un click en el botón “Aceptar”:



06. A continuación se mostrará la fila del Anexo presentado con el tilde en verde y el campo fecha completo, realizar estos pasos con cada archivo.

Sistema de Presentaciones - Tribunal de Cuentas Mendoza

Home Reglas Validador On Line Presentación

Usuario: [] | Organismo: 010000 - Administracion Central

Presentación

3949 - 2012 - Segundo Trimestre [v] Resumen de Entrega

Anexo	Descripción	Nombre	Fecha	Presentar
✓ 2	De la ejecución del presupuesto con relacion a los creditos acumulada al fin del trimestre	ejeprecreacu	30/07/2012	[]
✓ 2 bis	De la ejecución del presupuesto con relacion a los creditos correspondiente al trimestre	ejeprerelcre	30/07/2012	[]
✓ 3	De la ejecución del presupuesto con relacion al calculo de recursos y financiamiento acumulado al fin del trimestre e ingresado en el trimestre	ejeprecalrecfinacu	30/07/2012	[]

07. Una vez presentados todos los anexos, hacer un click en el enlace “Resumen de entrega” ubicado al lado de la lista desplegable “Seleccione un acuerdo” e imprimirlo siempre y cuando no existan anexos que figuren en el apartado “No Presentados” del Resumen de entrega.

Firefox

Sistema de Presentaciones - Tribunal de ...

https://vpntribunal.mendoza.gov.ar/presentaciones/presentacion/Sel

Sistema de Presentaciones - Tribunal de Cuentas Mendoza

Home Reglas Validador On Line Presentación

Usuario: [redacted] | Organismo: 010000 - Administracion Central

Presentación

3949 - 2012 - Segundo Trimestre **Resumen de Entrega**

Anexo	Descripción	Nombre	Fecha	Presentar
✓ 2	De la ejecucion del presupuesto con relacion a los creditos acumulada al fin del trimestre	ejeprecreacu	30/07/2012	📁
✓ 2 bis	De la ejecucion del presupuesto con relacion a los creditos correspondiente al trimestre	ejeprerelcre	30/07/2012	📁
✓ 3	De la ejecucion del presupuesto con relacion al calculo de recursos y financiamiento acumulado al fin del trimestre e ingresado en el trimestre	ejeprecalrecfinacu	30/07/2012	📁

--- Ejemplo genérico de un Resumen de entrega ---

TRIBUNAL DE CUENTAS MENDOZA - Ley 7314 de Responsabilidad Fiscal - Acuerdo N° 3949

Resumen de Entrega - Ejercicio 2012 - Trimestre 2
Administración Central – 010000

Presentados

Nro.	Anexo	Fecha	Usuario
2	De la ejecución del presupuesto con relación a los créditos acumulada al fin del trimestre	<fecha>	usuario
2 bis	De la ejecución del presupuesto con relación a los créditos correspondiente al trimestre	<fecha>	usuario
3	De la ejecución del presupuesto con relación al calculo de recursos y financiamiento acumulado al fin del trimestre e ingresado en el trimestre	<fecha>	usuario
4	Ejecución presupuestaria del trimestre. Cumplimiento de metas	<fecha>	usuario
6	Evolución de la deuda flotante acumulada al fin del trimestre	<fecha>	usuario
20	Altas y bajas de contratos de locación de servicios Art. 33 inc. b)	<fecha>	usuario
2 art 25	Anexo 2 articulo 25 (Consolidado Provincial)	<fecha>	usuario
3 art 25	Anexo 3 articulo 25 (Consolidado Provincial)	<fecha>	usuario

No Presentados

Nro.	Anexo
5	Evolución de la deuda publica consolidada acumulada al fin del trimestre
14	Informe cien principales trámites en tribunal administrativo fiscal sin resolución firme al fin del trimestre Art. 28 inc. e)
16	Condiciones de la deuda publica consolidada al fin del trimestre
19	Detalle de la planta de personal y contratos de locación. Importes liquidados acumulados al fin del trimestre
30	Anexo 30 articulo 5 inciso c

83c0922e53a57e9271a578915a090bdb